



Aide-mémoire pour se connecter à la plateforme de catalogue du Réseau Santécom

Vous saisissez l'adresse du catalogue:
<http://catalogue.santecom.qc.ca/>
dans la barre d'adresse de votre navigateur web

-  est le navigateur recommandé
-  mais Internet Explorer est supporté

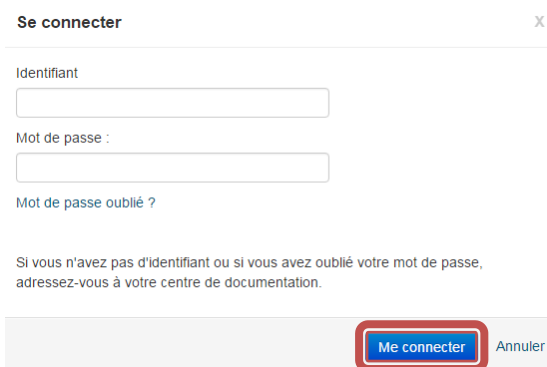
Vous cliquez ensuite sur le lien **Me connecter**
en haut à l'extrémité droite du menu de navigation



Vous obtenez ensuite l'invite de connexion

Vous indiquez l'identifiant qui vous a été assigné et que vous avez reçu par courriel ainsi que le mot de passe associé.

Vous cliquez ensuite sur le bouton **Me connecter**
au bas de cet écran.



Vous voilà donc connecté à la plateforme.

Vous pouvez valider en observant que le lien **Me connecter**
s'est transformé pour **Déconnexion**.

Vous pouvez aussi observer l'indication
Bonjour [votre nom].

De là vous pouvez effectuer et observer les
transactions relatives à votre profil et ainsi effectuer
des prêts à distance.

Un aide-mémoire pour commander un document est
disponible sur bibliothequeduchum.ca

